

**EXPLOREZ, DÉCOUVREZ
ET APPRÉCIEZ LA VIE...
À VOTRE FAÇON**



Restez actif – PARTOUT !

Le **Gs100** de format transportable permet de vous déplacer aisément dans des espaces restreints. Apportez-le où vous voulez, il est facile à démonter et à remonter. Idéal pour vos promenades dans le voisinage ou pour apporter dans la voiture. Un préféré des consommateurs, il est muni d'un contrôleur électronique haute-technologie S-Drive^{mc}.

Caractéristiques :


- Déclenchement rapide pour transport
- Lumière avant DEL
- Panier rabattable transportable
- Panneau de contrôle avec indicateur de charge
- Guidon ajustable
- Pneus avec chambre à air
- Batteries* scellées au plomb-acide 22 Ah
- Rangement pour chargeur
- Rétroviseur (1)
- Suspension aux quatre roues

Offert en option :

- Bloc de batteries* supplémentaire
- Support pour cellulaire
- Ceinture de sécurité

* Permisses en transport aérien

Gs100 Quadriporteur transportable



Panneau de contrôle



Démonté pour transport

CARACTÉRISTIQUES

Contrôleur S-Drive ^{mc}	45 A
Traction	Arrière
Type de batteries	22 Ah
Chargeur hors-bord	3 A
Contrôle de vitesse	Oui
Frein électromagnétique	Oui
Ajustement du guidon	Oui
Couleurs	Bleu mat ou cabernet
Couleur du siège	Noir

SPÉCIFICATIONS TECHNIQUES

Capacité de poids	135 kg (300 lb)
Largeur hors-tout	546 mm (21.5 po)
Longueur hors-tout	1080 mm (42.5 po)
Vitesse maximale	6.5 km/h (4.5 mph)
Autonomie	Jusqu'à 20 km (12 miles)
Garde au sol	43 mm - 56 mm (1.7 po - 2.2 po)
Rayon de giration	990 mm (39 po)
Pneumatiques	4 x 205 mm (4 x 8 po)
Siège standard	430 mm x 402 mm (17 po x 16 po)

Vivez la performance – QUOTIDIENNEMENT !


Le **Gs200** de format compact offre toutes les fonctionnalités d'un quadriporteur de luxe tout en gardant l'agilité d'un quadriporteur de petite taille. Seul dans sa catégorie à être équipé de batteries 40 Ah offrant une autonomie pouvant aller jusqu'à 25 km, le **Gs200** vous permettra de vous déplacer quotidiennement sans avoir à vous soucier du niveau des batteries. Laissez-vous charmer par ce modèle réunissant format pratique et performance!

Caractéristiques :

- Suspension aux quatre roues
- Guidon ajustable
- Prise USB
- Jeu de lumières DEL avec clignotants
- Panneau de contrôle avec indicateur de charge
- Rétroviseurs
- Porte-gobelet double
- Panier rabattable transportable
- Pneus avec chambre à air

Offert en option :

- Coffre verrouillable arrière et/ou avant
- Support pour cellulaire
- Ceinture de sécurité
- Barre de son Bluetooth



Panneau de contrôle



Vue arrière



Porte-gobelet double

Gs200 Quadriporteur compact



CARACTÉRISTIQUES

Contrôleur S-Drive ^{mc}	90 A
Traction	Arrière
Type de batteries	2 x 40 Ah
Chargeur hors-bord	5 A
Contrôle de vitesse	Oui
Frein électromagnétique	Oui
Ajustement du guidon	Oui
Couleurs	Bleu mat ou cabernet
Couleur du siège	Noir

SPÉCIFICATIONS TECHNIQUES

Capacité de poids	160 kg (350 lb)
Largeur hors-tout	620 mm (24.4 po)
Longueur hors-tout	1210 mm (47.6 po)
Vitesse maximale	10 km/h (6.2 mph)
Autonomie	Jusqu'à 25 km (16 miles)
Garde au sol	70 mm - 110 mm (2.8 po - 4.3 po)
Rayon de giration	1410 mm (55.5 po)
Pneumatiques	4 x 254 mm (4 x 10 po)
Siège standard	455 mm x 455 mm (18 po x 18 po)

Découvrez le luxe – COMPLÈTEMENT !

Le **Gs500** de format pleine grandeur est conçu pour une performance supérieure et un confort exceptionnel. Caractérisée par son design luxueux, il offre une conduite confiante et sécuritaire. Doté d'un système électronique de commandes efficace et facile à utiliser, il a une précision hors pair. Dès la première conduite, vous découvrirez le pur plaisir de votre indépendance.

Caractéristiques :

- Suspension aux quatre roues
- Guidon à réglage double
- Prise USB
- Jeu de lumières DEL avec clignotants
- Panneau de contrôle avec écran ACL
- Barre de son Bluetooth
- Support pour cellulaire
- Panier rabattable transportable
- Pneus avec chambre à air
- Porte-gobelet double
- Rétroviseurs
- Frein à main

Offert en option :

- Coffre verrouillable arrière et/ou avant
- Ceinture de sécurité

CARACTÉRISTIQUES


Contrôleur S-Drive ^{mc}	140 A
Traction	Arrière
Type de batteries	2 x Gr. 24 – 75 Ah
Chargeur hors-bord	8 A
Contrôle de vitesse	Oui
Frein électromagnétique	Oui
Ajustement du guidon	Double
Couleurs	Bleu mat ou cabernet
Couleur du siège	Noir

SPÉCIFICATIONS TECHNIQUES

Capacité de poids	160 kg (350 lb)
Largeur hors-tout	700 mm (27.5 po)
Longueur hors-tout	1320 mm (52 po)
Vitesse maximale	14.5 km/h (9 mph)
Autonomie	Jusqu'à 33 km (20.5 miles)
Garde au sol	140 mm – 190 mm (5.5 po – 7.5 po)
Rayon de giration	1980 mm (78 po)
Pneumatiques	4 x 330 mm (4 x 13 po)
Siège standard	455 mm x 455 mm (18 po x 18 po)



Quadriporteur de luxe Gs500



Panneau de contrôle avec écran ACL, support pour cellulaire et barre de son Bluetooth



Vue arrière



Porte-gobelet double, prise du chargeur et USB

Ayez confiance – TOUJOURS !

Le **Gs300** de format intermédiaire offre toutes les fonctionnalités d'un quadriporteur de luxe tout en gardant l'agilité d'un quadriporteur de taille compacte. Il est compatible avec la plateforme élévatrice des véhicules de transport adapté. Circulez en toute sécurité, le **Gs300** fournit une conduite souple et agréable sur tous les types de surface intérieure et extérieure. Son design simple et pratique, vous séduira dès le premier essai.

Caractéristiques :

- Suspension aux quatre roues
- Guidon ajustable
- Prise USB
- Jeu de lumières DEL avec clignotants
- Panneau de contrôle avec écran ACL
- Rétroviseurs
- Porte-gobelet double
- Panier rabattable transportable
- Pneus avec chambre à air
- Frein à main

Offert en option :

- Coffre verrouillable arrière et/ou avant
- Support pour cellulaire
- Ceinture de sécurité
- Barre de son Bluetooth


CARACTÉRISTIQUES

Contrôleur S-Drive ^{mc}	120 A
Traction	Arrière
Type de batteries	2 x Gr. 22 – 50 Ah
Chargeur hors-bord	8 A
Contrôle de vitesse	Oui
Frein électromagnétique	Oui
Ajustement du guidon	Double
Couleurs	Bleu mat ou cabernet
Couleur du siège	Noir

SPÉCIFICATIONS TECHNIQUES

Capacité de poids	160 kg (350 lb)
Largeur hors-tout	600 mm (23.6 po)
Longueur hors-tout	1345 mm (53 po)
Vitesse maximale	14 km/h (8.7 mph)
Autonomie	Jusqu'à 25 km (16 miles)
Garde au sol	90 mm - 150 mm (3.5 po - 5.9 po)
Rayon de giration	1880 mm (74 po)
Pneumatiques	4 x 305 mm (4 x 12 po)
Siège standard	455 mm x 455 mm (18 po x 18 po)

Quadriporteur intermédiaire Gs 300



Panneau de contrôle avec écran ACL



Vue arrière



Porte-gobelet double



Panier rabattable transportable

POUR PLUS D'INFORMATION :

info@amylor.com

www.amylor.com



GARANTIE LIMITÉE

5 ans : châssis principal, mât du siège, structure du guidon et fourche.

2 ans : ensemble moteur/transmission, frein électromagnétique, contrôleur, chargeur, câbles électroniques et autres composants électroniques.

1 an : batteries d'origine et barre de son Bluetooth.

EXCLUSIONS :

À moins d'un défaut manufacturier, toutes pièces assujetties à l'usure normale et qui doivent être remplacées à l'occasion telles que les pièces de plastique, brosses de moteur, sabots de freins, fusibles et ampoules, pneus et chambres à air, siège et rembourrage.

Retrouver plus de détails sur la garantie dans le *Manuel de l'utilisateur*. Les frais de main-d'oeuvre ou de transport sont la responsabilité du consommateur.



3190 F.-X.-Tessier
Vaudreuil-Dorion QC
J7V 5V5, Canada

1 450 424-0288
1 888 453-0311



Continent Globe est une marque d'AMYLOR Inc.
S-Drive est une marque de commerce de Curtiss-Wright.